

# L'INDICATEUR DE PRODUCTION



A la demande de nombreux adhérents, la FFC a mis en place un **indicateur précis des évolutions de prix des principales composantes de nos métiers**. Régulièrement, vous suivrez ainsi les évolutions en indice des **prix de production en carrosseries automobiles, remorques et semi-remorques, mais également les produits de la sidérurgie, de l'aluminium, du cuivre, des composants et cartes électroniques**.



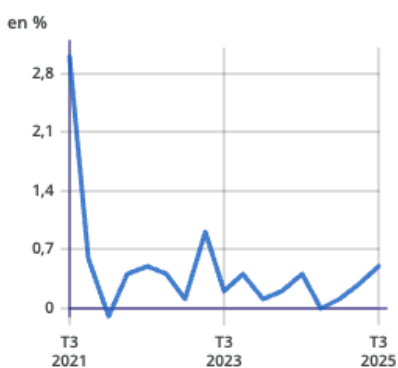
## Indicateurs clés

# Janvier 2026

Données décembre 2025

### Croissance économique

3e trim. 2025 : +0,5 %



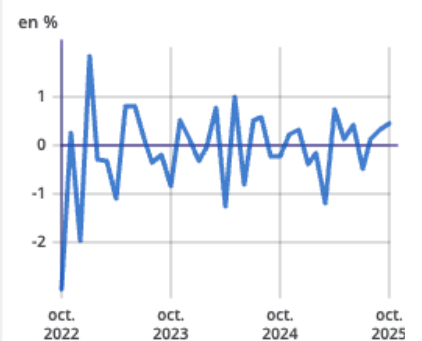
### Inflation

décembre 2025 : +0,8 %



### Consommation des ménages en biens

octobre 2025 : +0,4 %



### Climat des affaires

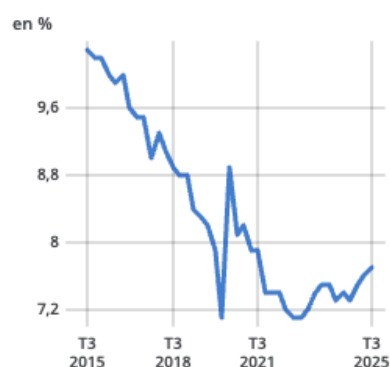
décembre 2025 : 99

moyenne de longue période=100



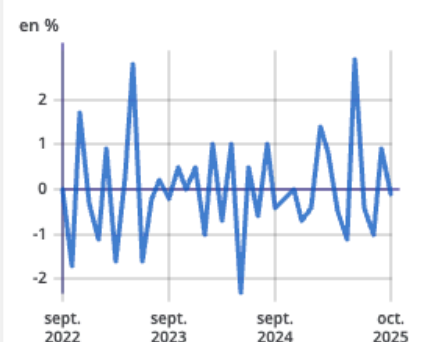
### Chômage y compris les DOM

3e trim. 2025 : 7,7 %



### Production industrielle (manufacturière)

octobre 2025 : -0,1 %





# Indice de prix de production de l'industrie française pour le marché français

## Carrosseries automobiles, Remorques et Semi-Remorques



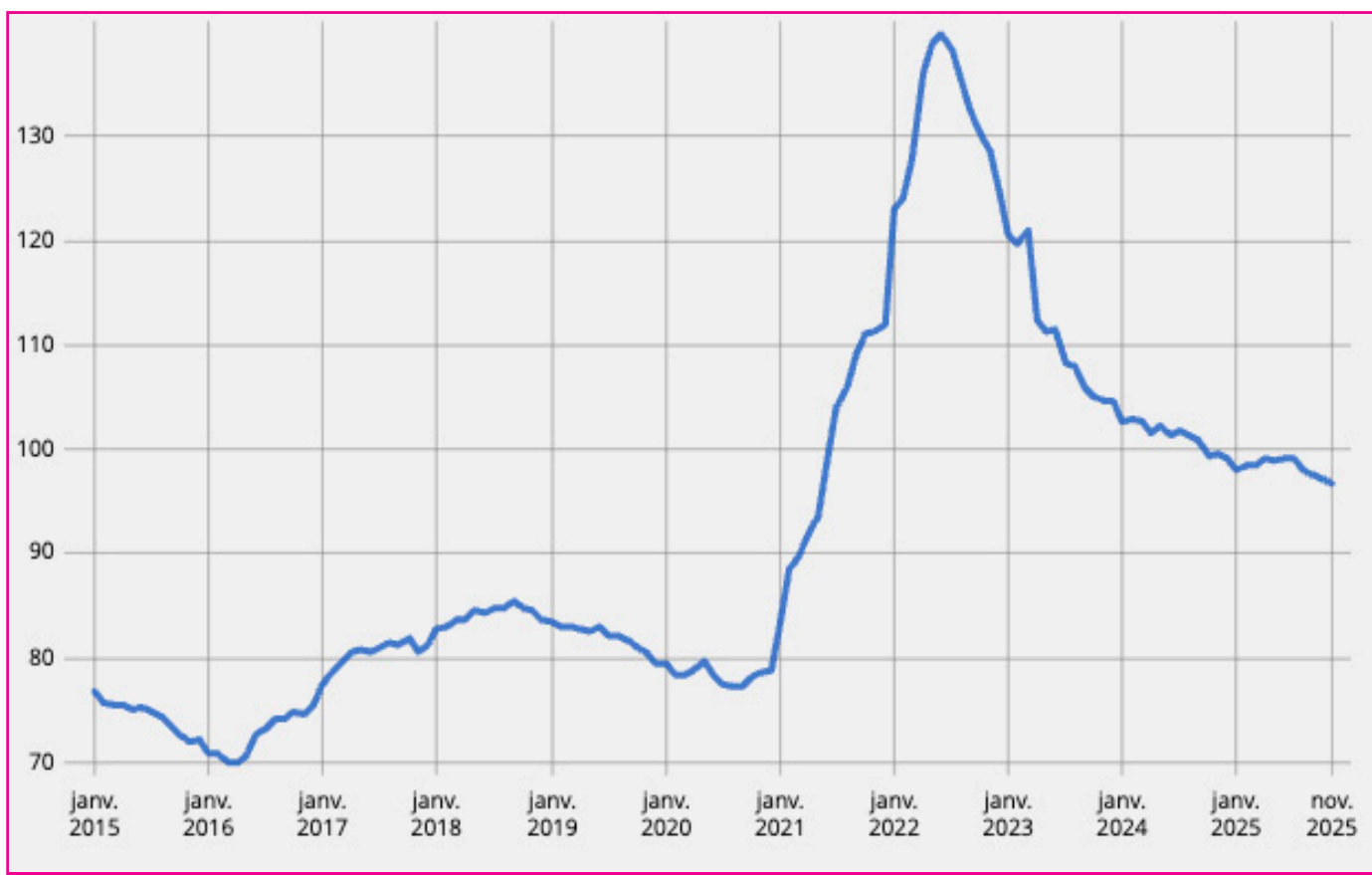
Décembre 2021	Juillet 2022	Janvier 2023	Décembre 2023	Décembre 2024	Décembre 2025
103,8	113,6	121,2	123,4	125,3	124,1

**Base 100 : Juillet 2021**

# Indice de prix de production de l'industrie française pour le marché français



## Produits de la Sidérurgie et de la première transformation de l'Acier



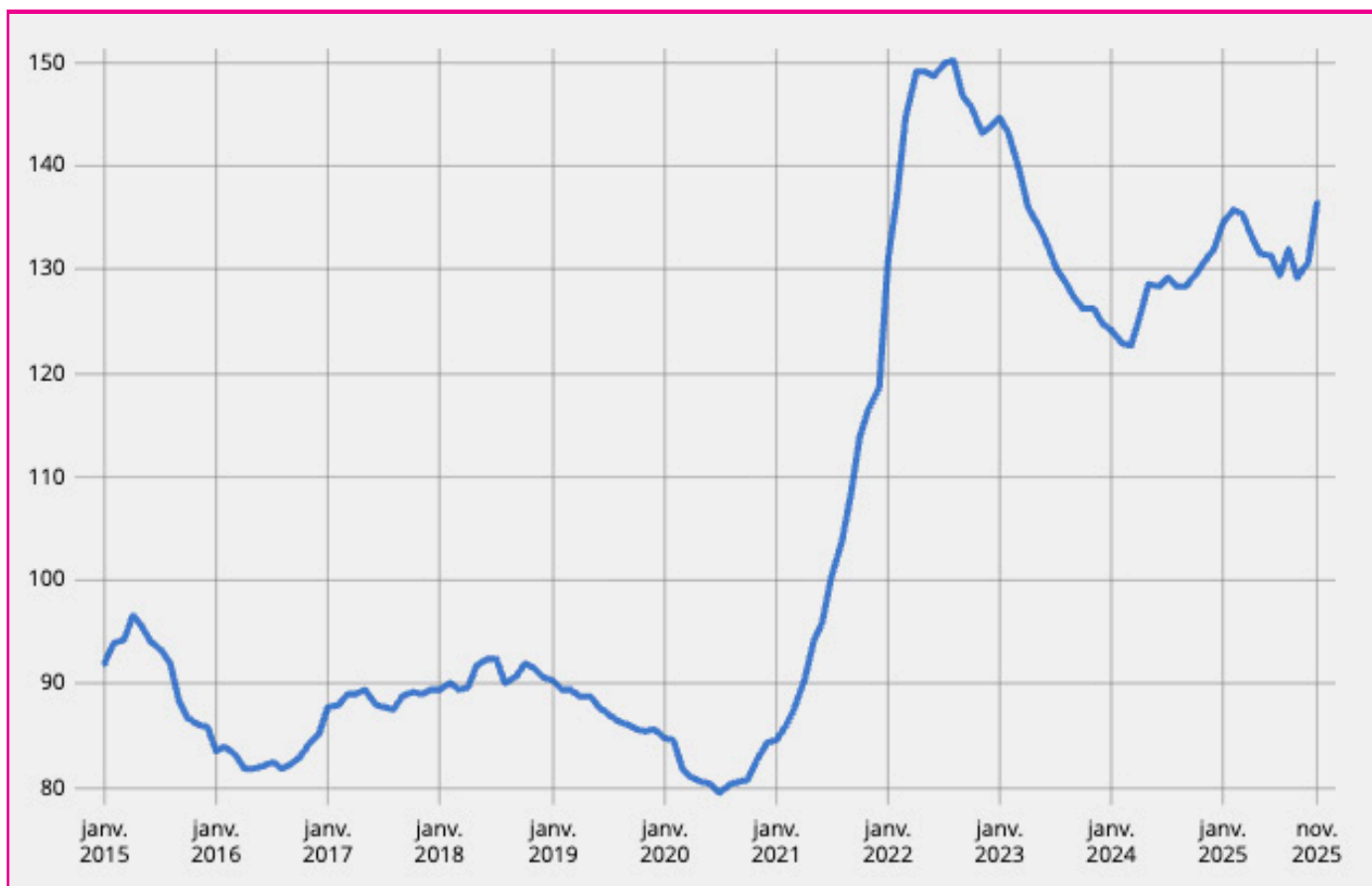
Décembre 2021	Juillet 2022	Janvier 2023	Décembre 2023	Décembre 2024	Décembre 2025
112	138,2	120,6	104,6	99,1	96,7

Base 100 : Juillet 2021



# Indice de prix de production de l'industrie française pour le marché français

## Aluminium



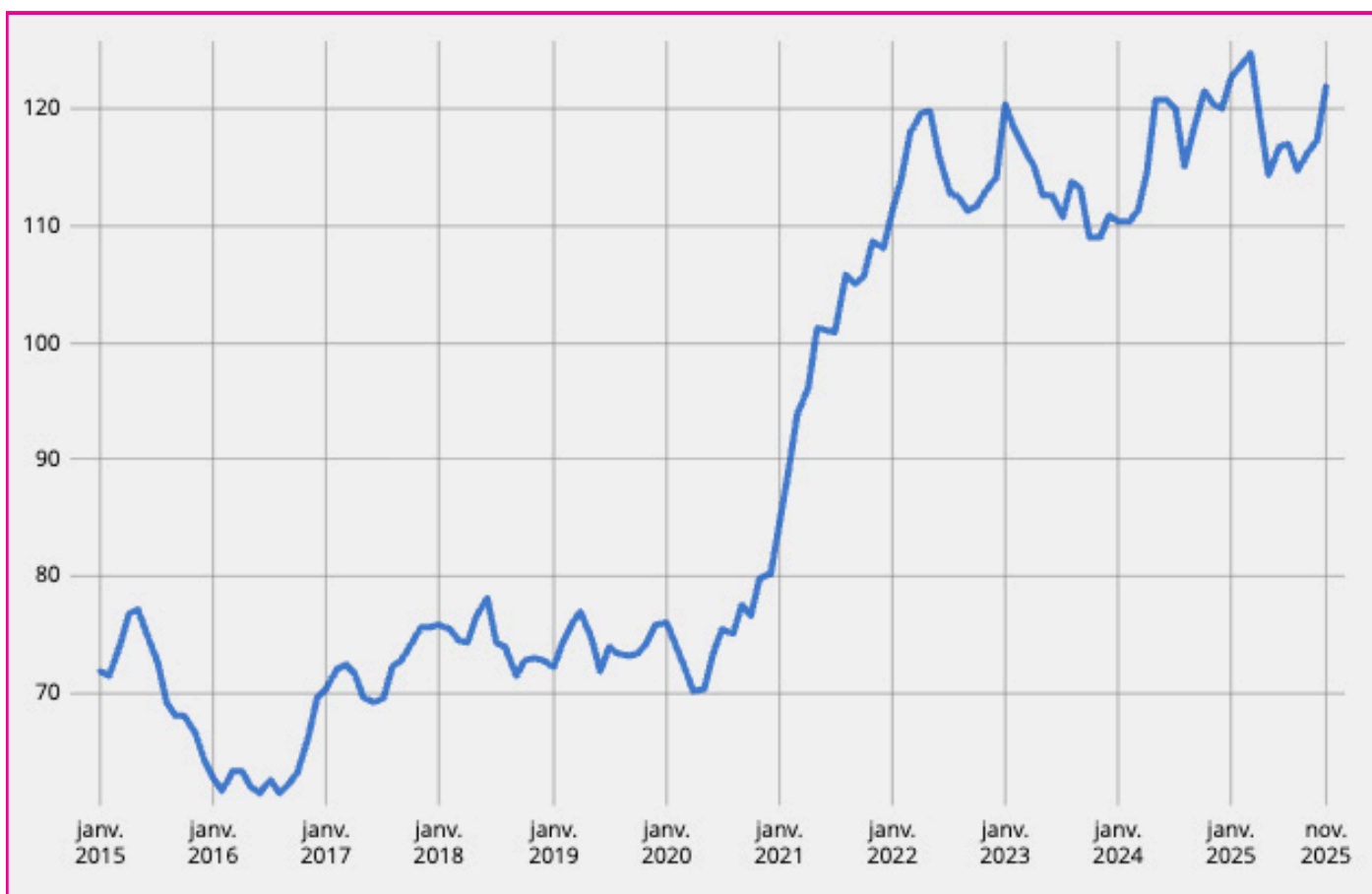
Décembre 2021	Juillet 2022	Janvier 2023	Décembre 2023	Décembre 2024	Décembre 2025
118,7	149,9	144,7	124,7	132,1	136,5

Base 100 : Juillet 2021

# Indice de prix de production de l'industrie française pour le marché français



## Cuivre



Décembre 2021	Juillet 2022	Janvier 2023	Décembre 2023	Décembre 2024	Décembre 2025
108,1	112,7	120,4	110,8	119,9	121,9

Base 100 : Juillet 2021



# Indice de prix de production de l'industrie française pour le marché français

## Composants et cartes électroniques



Décembre 2021	Juillet 2022	Janvier 2023	Décembre 2023	Décembre 2024	Décembre 2025
100,4	103,1	105,3	109	111,5	105,5

Base 100 : Juillet 2021