

# L'INDICATEUR DE PRODUCTION



SOLUTRANS+

Pour répondre aux interrogations de la Filière, SOLUTRANS + a mis en place un **indicateur précis des évolutions de prix des principales composantes de nos métiers**. Régulièrement, vous suivrez ainsi les évolutions en indice des **prix de production en carrosseries automobiles, remorques et semi-remorques, mais également les produits de la sidérurgie, de l'aluminium, du cuivre, des composants et cartes électroniques**.



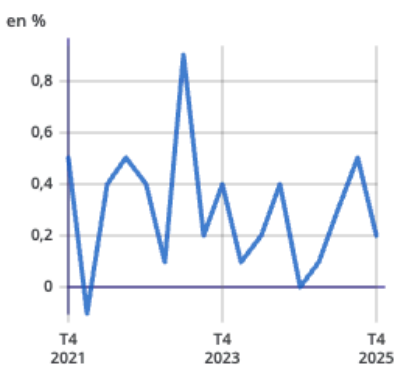
## Indicateurs clés

Mars 2026

Données janvier 2026

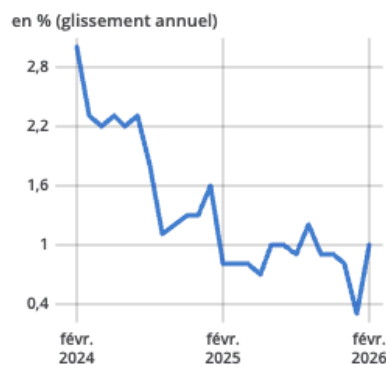
### Croissance économique

4e trim. 2025 : +0,2 %



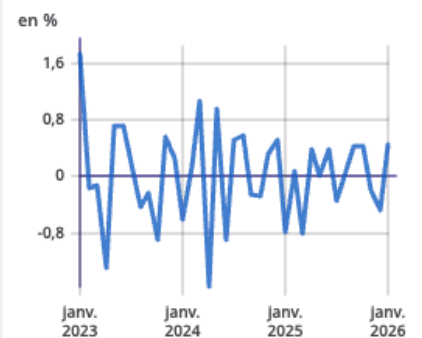
### Inflation

février 2026 : +1,0 %



### Consommation des ménages en biens

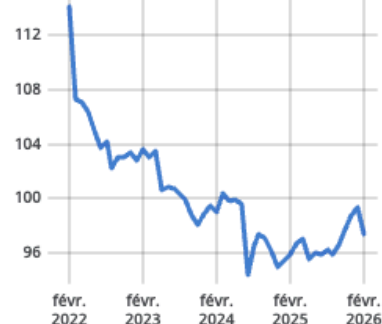
janvier 2026 : +0,5 %



### Climat des affaires

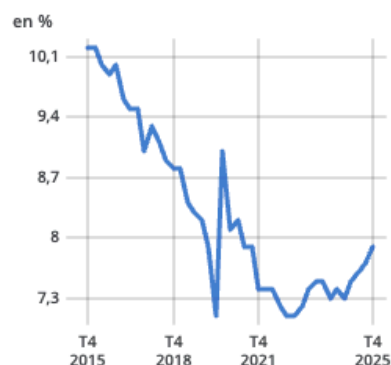
février 2026 : 97

moyenne de longue période=100



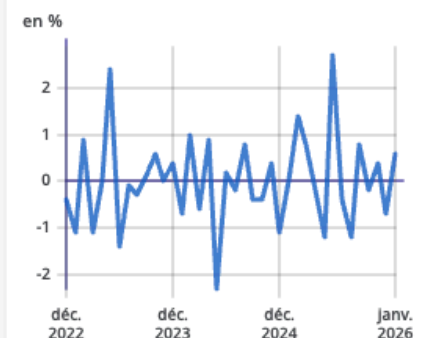
### Chômage y compris les DOM

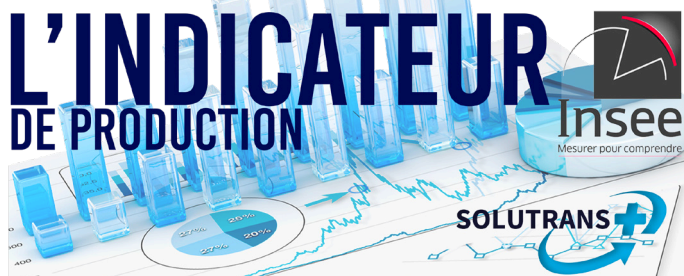
4e trim. 2025 : 7,9 %



### Production industrielle (manufacturière)

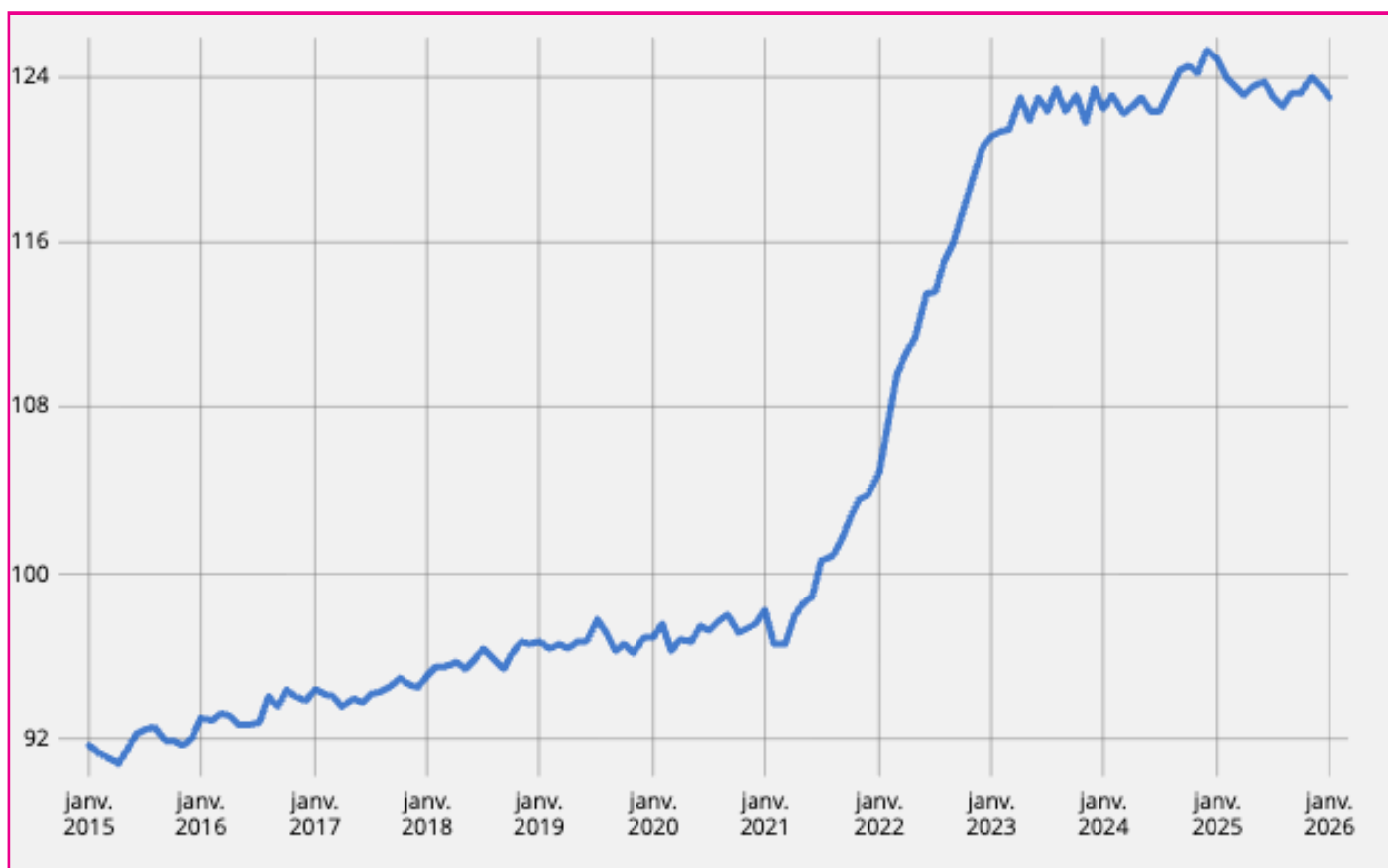
janvier 2026 : 0,6 %





## Indice de prix de production de l'industrie française pour le marché français

# Carrosseries automobiles, Remorques et Semi-Remorques



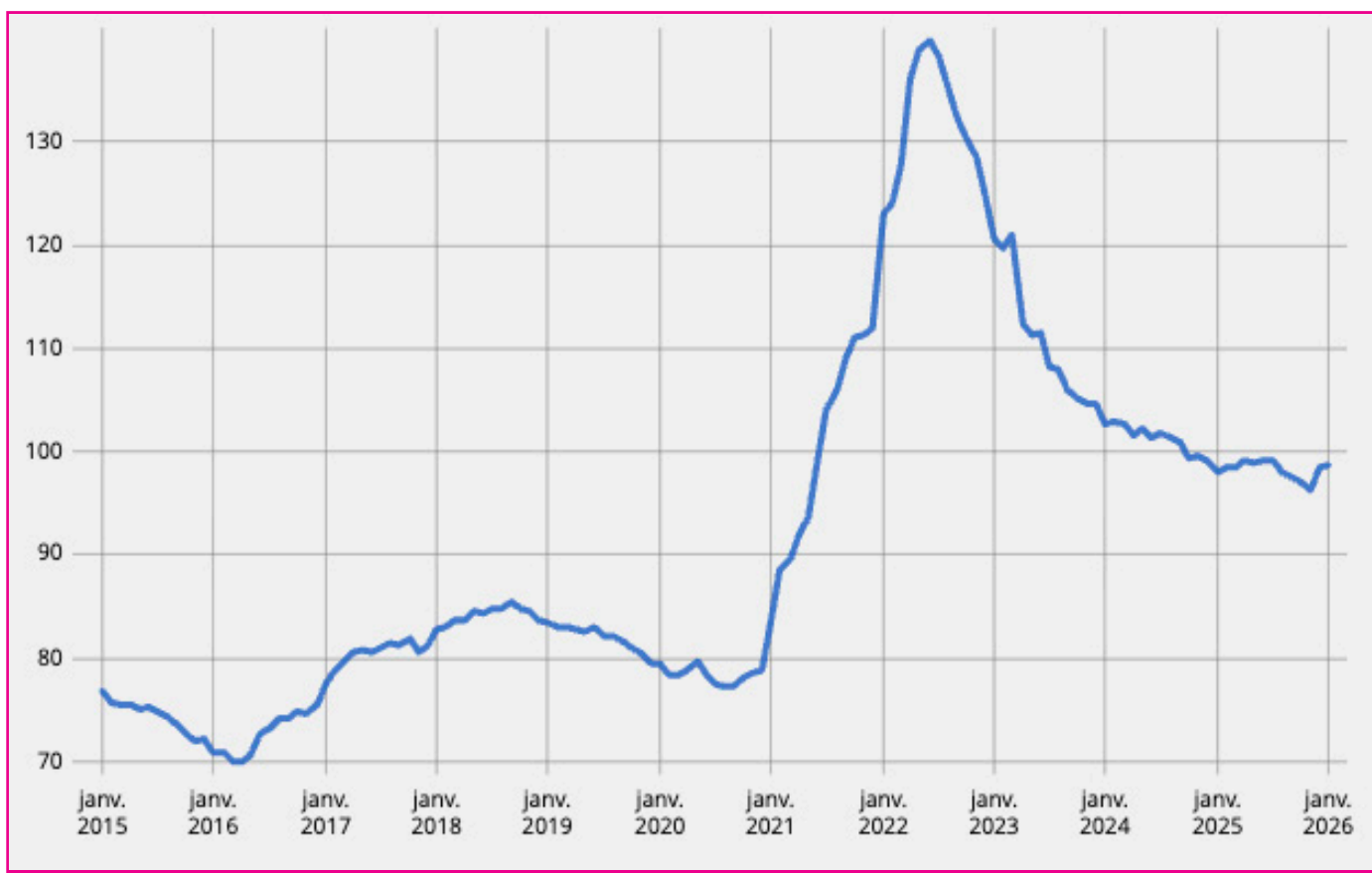
Décembre 2021	Juillet 2022	Janvier 2023	Décembre 2023	Décembre 2024	Janvier 2026
103,8	113,6	121,2	123,4	125,3	123,5

**Base 100 : Juillet 2021**

# Indice de prix de production de l'industrie française pour le marché français

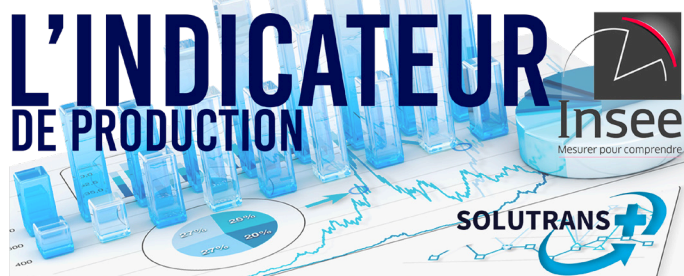


## Produits de la Sidérurgie et de la première transformation de l'Acier



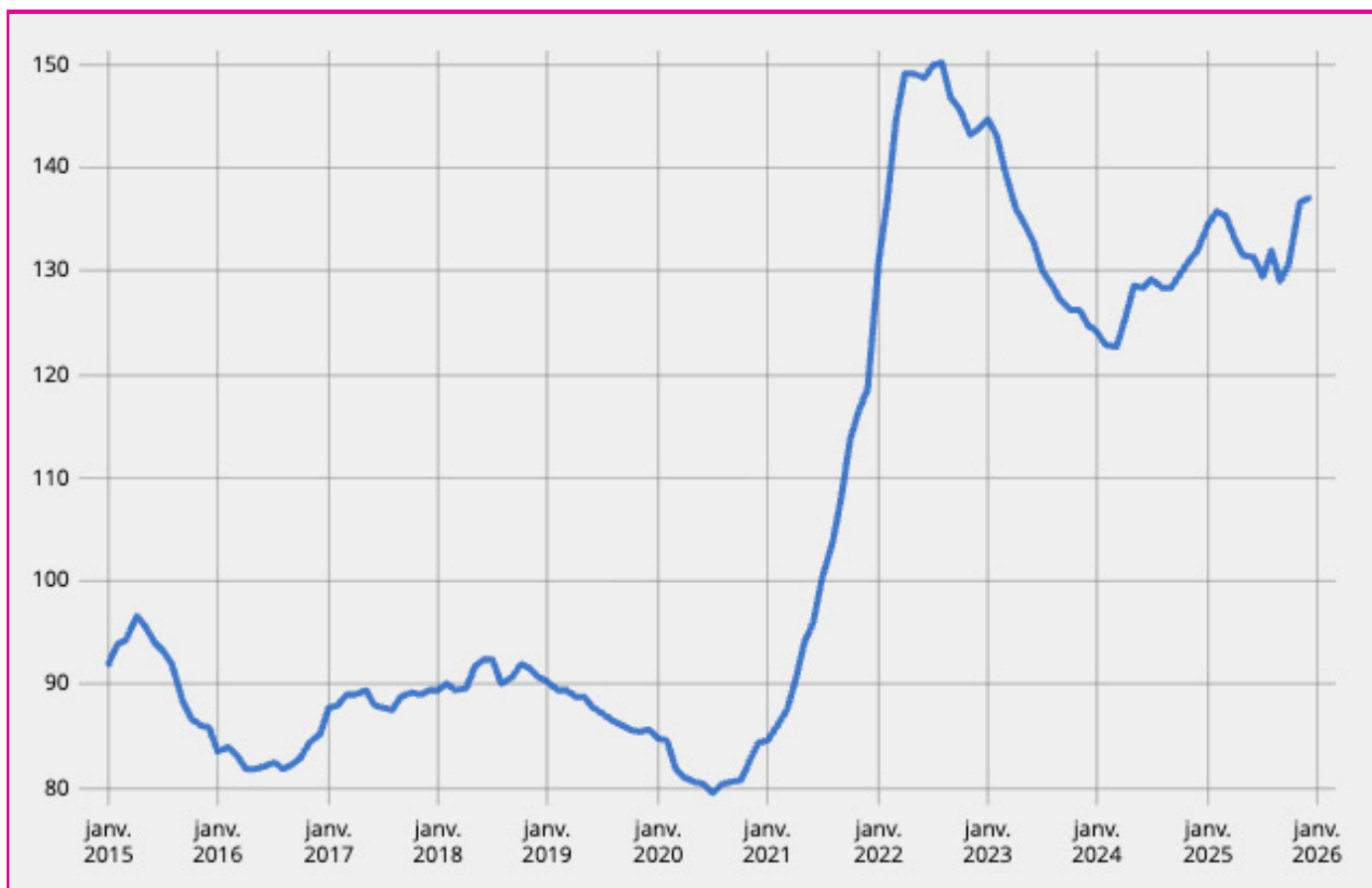
Décembre 2021	Juillet 2022	Janvier 2023	Décembre 2023	Décembre 2024	Janvier 2026
112	138,2	120,6	104,6	99,1	98,7

Base 100 : Juillet 2021



# Indice de prix de production de l'industrie française pour le marché français

## Aluminium



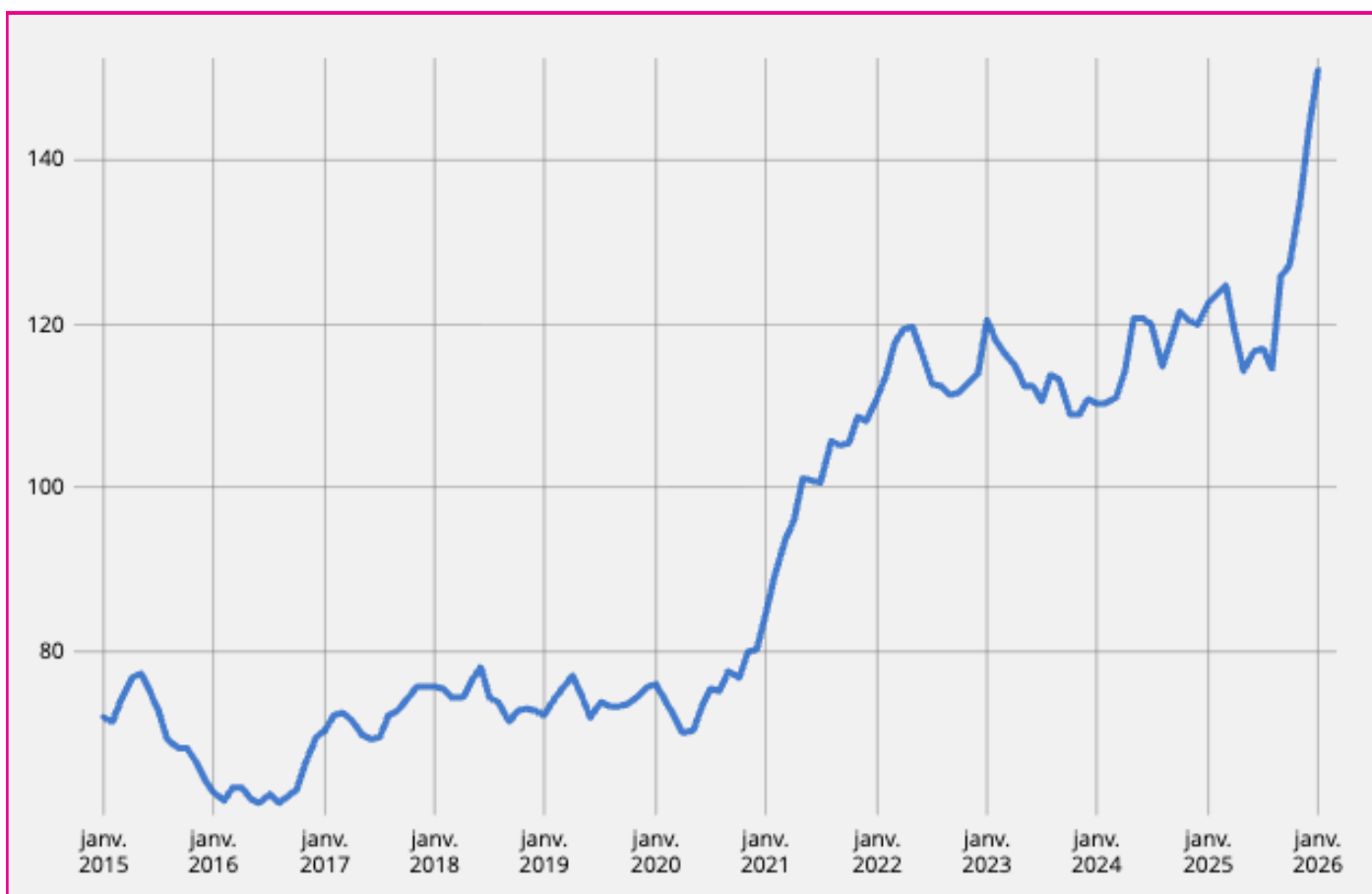
Décembre 2021	Juillet 2022	Janvier 2023	Décembre 2023	Décembre 2024	Janvier 2026
118,7	149,9	144,7	124,7	132,1	137,1

Base 100 : Juillet 2021

# Indice de prix de production de l'industrie française pour le marché français



## Cuivre



Décembre 2021	Juillet 2022	Janvier 2023	Décembre 2023	Décembre 2024	Janvier 2026
108,1	112,7	120,4	110,8	119,9	151,1

Base 100 : Juillet 2021



# Indice de prix de production de l'industrie française pour le marché français

## Composants et cartes électroniques



Décembre 2021	Juillet 2022	Janvier 2023	Décembre 2023	Décembre 2024	Janvier 2026
100,4	103,1	105,3	109	111,5	104,1

**Base 100 : Juillet 2021**